



OREJAS DE GATITO

QUÉ VAS A NECESITAR: Papel, limpiapipas, tijeras, lápiz, pegamento en barra.




1. Retuerce los limpiapipas juntos para formar una diadema.



2. Dobla el papel por la mitad y dibuja unas orejas de gatito.



3. Recórtalas, ¡pero cuidado con la parte doblada!



4. Envuelve los limpiapipas con las orejas de gato.



5. Pega las puntas de las orejas.



6. Recorta triangulitos de un papel de otro color.



7. Pega los triangulitos a las orejas.



8. Retuerce los limpiapipas hasta que formen un círculo. ¡Ya puedes ser un gatito!